


IW:LEARN

Curso de Entrenamiento ADT/PAE



Módulo 2: Desarrollo del ADT





Sección 9: Redactando el borrador del ADT




En esta sección usted aprenderá sobre....

- Integrando las partes componentes del ADT
- Como se debería ver el ADT?
- Los próximos pasos en el proceso del ADT

TDA/SAP Process

TDA

SAP



Analysis

Defining system boundaries

Collection and analysis of data/information

Identification & prioritisation of the transboundary problems

Determination of the impacts of each priority problem

Analysis of the immediate, underlying and root causes for each problem

Development of Thematic Reports

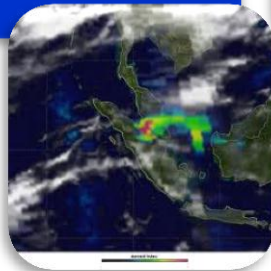
Definir los límites del sistema



Recolección y análisis de data e información



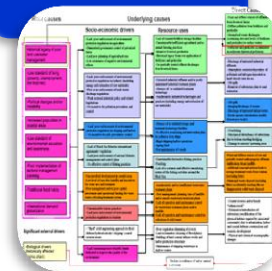
Identificación & priorización de los problemas transzonales



Determinación de los impactos en cada problema prioritario



Análisis de las causas inmediatas, subyacentes y raíz de cada problema



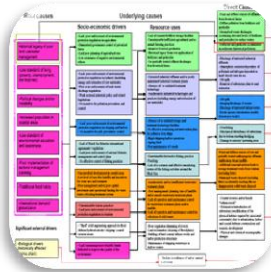
Desarrollo de Reportes Temáticos



Amplios estudios en aspectos del ADT



Análisis de la
Gobernanza



Análisis de
Stakeholder



Análisis de la
Cadena Causal



Análisis de
Género



Cambio
Climático

Reportes específicos sobre problemas transzonales



Biodiversidad



Contaminación



Inundación



Pesquerías



Sequía



Usos de aguas

Integración de las partes componentes del ADT

Toda esta información necesita estar integrada en un solo documento

El nombramiento de un consultor, especialista, académico, o una consultoría que actúe como un único autor del reporte al Director del Proyecto

Nombramiento de los miembros clave del equipo de desarrollo del ADT para redactar capítulos individuales del ADT, con un administrador designado, que actúe como punto focal que informe al Director del Proyecto

Ambos enfoques funcionan.....

- Nombrando a un individuo o servicio de consultoría para la redacción del ADT es generalmente más rápido y más eficiente, pero hay una pérdida de participación y colaboración de los stakeholders
- Redactando el ADT en grupo puede ser más demandante en tiempo, fondos y energía, pero generalmente es un proceso más colaborativo.

Como se debería ver el ADT?

Resumen Ejecutivo

Los tomadores de decisión no leerán todo el documento

Conciso y libre de jerga

Un buen resumen ejecutivo promoverá el ADT

El texto principal

Debe ser coherente y conciso - un documento excesivamente largo será difícil de navegar e interpretar

No presente demasiado texto o muchas figuras y tablas

Los datos de soporte (ya sean figuras o tablas) se pueden presentar en anexos separados

Como se debería ver el ADT?

Lenguaje

Generalmente, los ADTs son escritos predominantemente en lenguaje de las NN.UU para la región

Si el ADT no está escrito en Inglés, es probable que una traducción sea necesario

Es útil contratar a un experto cuya lengua materna sea el Inglés para editar completamente el documento traducido

Mapas

Utilizar mapas para ilustrar la escala geográfica y el alcance de los problemas prioritarios transzonales.

Los mapas también se puede utilizar para mostrar las áreas afectadas y la ubicación de las causas inmediatas (por ejemplo, puntos conflictivos)

Los mapas pueden ser tan simples como dibujos de líneas o pueden ser cartográficos ó derivados del SIG

Como se debería ver el ADT?

Lista de Contenidos

Proporciona una lista de contenidos y un glosario de todos los términos empleados

Asegúrese de que las páginas están numeradas y que la lista contenga la numeración que corresponda con la numeración de página - esto es un error muy común y molesto.

Reportes Técnicos

Informes técnicos complejos deberán publicarse por separado o en forma de anexos.

Reconocimientos

Incluya una lista completa de los especialistas que contribuyeron, y anexos que contengan una lista de los grupos de interés identificados.

Tamaño Aproximado

El tamaño de la TDA variará de un proyecto a otro

Normalmente debe estar entre 80 y 150 páginas (más anexos)

Recomendaciones Preliminarias para el PAE

Aunque el ADT debe ser **objetivo** y **no debe de tratar de desarrollar soluciones** (este es el propósito del PAE), es aceptable presentar una **lista preliminar de recomendaciones** para el PAE.

Ten en cuenta que estamos entrando a una **arena mas política** y algo de experiencia de negociacion será requerido

Próximos Pasos – Adopción por el Comité Directivo

- El proyecto de documento ADT debe ser cuidadosamente revisado por el equipo de desarrollo de ADT y las principales partes interesadas para garantizar que se ajuste al propósito y pueda ser adoptado por el Comité Directivo del proyecto.

Próximos Pasos– Aceptación del Gobierno

De acuerdo con el GEF, el ADT al ser un documento no negociable, este debe ser un documento técnico acordado por el equipo desarrollador del ADT y la UCR y adoptado por el Comité Directivo

Sin embargo, la experiencia ha mostrado que en la realidad, esto no es frecuentemente el caso. A menudo, los gobiernos van a querer examinar y aprobar el TDA. Aunque esto no es lo ideal, es una realidad y el proyecto tendrá que tener esto en cuenta.